



Memoria  
anual

2024

**uex** ::

Servicio de  
Bibliotecas

Vicerrectorado de  
Extensión Universitaria



## Indice

|  | Pág. |
|--|------|
| Presentación                           | 3    |
| Planificación y calidad                | 4    |
| Indicadores                            | 5    |
| Normalización y procedimientos         | 7    |
| Personal y estructura                  | 8    |
| Presupuesto                            | 12   |
| Instalaciones y equipamiento           | 14   |
| Atención a usuarios y usaráas          | 17   |
| Colecciones                            | 19   |
| Catalogación y Proceso técnico         | 25   |
| Automatización, tecnologías y web      | 30   |
| Acceso abierto                         | 33   |
| Apoyo a la docencia y el aprendizaje   | 36   |
| Apoyo a la investigación               | 40   |
| Extensión bibliotecaria y comunicación | 42   |
| Cooperación                            | 44   |
| Datos estadísticos                     | 45   |



## Presentación

La presente **Memoria de Gestión del Servicio de Bibliotecas** correspondiente al ejercicio 2024 pretende dar cuenta de la marcha de los diferentes proyectos que se llevan a cabo en las bibliotecas de la UEx en el quinto año de desarrollo del IV Plan Estratégico de la Biblioteca Universitaria

Los ámbitos de desarrollo de los proyectos abarcan tareas y competencias de lo más diverso, desde la atención al público, a la difusión de la producción científica, pasando por la selección de recursos, la asignación de metadatos para su recuperación, la formación y desarrollo de productos formativos, la tramitación, las redes sociales y un largo etcétera.



## Planificación y calidad

2024 fue el **sexto año del 4º Plan estratégico (2019-2025) iCONNECTA!**. Las acciones elegidas más destacadas en la anualidad 2024 fueron las siguientes:

- Asesoramiento al profesorado acceso abierto, ciencia abierta, gestión de datos de investigación, etc.
- Avanzar en la retrocatalogación.
- Colaboración con otros servicios de la Universidad.
- Conseguir la colaboración del PDI en proyectos de fomento de la lectura.
- Difusión en general y asesoramiento al profesorado sobre Open Access y Gestión de datos de investigación en abierto.
- Elaboración de registros de Autoridad de investigadores activos en el catálogo en línea
- Gestión del préstamo interbibliotecario con el nuevo software adquirido y de forma centralizada.
- Estudiar la elaboración de registros de curso en Alma y organizar la formación y el trabajo con los centros en bibliografía recomendada.
- Explorar el Plan de Acción Tutorial y la colaboración con las Comisiones que lo diseñan para la inclusión en los mismos de contenidos impartidos por la biblioteca de manera sistemática y coordinada y con obtención de créditos ECTS.
- Explorar nuevas vías de colaboración con el SOFD, más allá del Plan Anual de Formación Docente.
- Nueva plataforma de información y comunicación internas usando Sharepoint.
- Promocionar los contenidos electrónicos en las áreas de Ciencias Sociales y Humanidades mediante actividades formativas periódicas.
- Redactar un documento sobre accesibilidad de los servicios e instalaciones.
- Relanzar la actividad del Consejo Asesor y de la Comisión Técnica.
- Retomar los contenidos formativos de la biblioteca en el Campus Virtual.
- Revisar procedimiento de quejas y sugerencias ,reclamaciones y su sistema de ejecución en todos los puntos de servicio.

## Indicadores del Plan estratégico

### Porcentaje de acciones acabadas



**60%**

### Acciones formativas para PDI



**52**

### Acciones formativas sobre Trabajos fin grado



**16**

### Presupuesto colección electrónica



**94.5%**

### Cursos para la plantilla sobre tecnología y habilidades formativas



**8**

## Otros indicadores destacados

|  |              |
|--|--------------|
| Monografías en papel por usuario                             | <b>17</b>    |
| Monografías-e por usuario                                    | <b>9</b>     |
| Revistas electrónicas por usuario                            | <b>1.43</b>  |
| Revistas vivas por investigador                              | <b>22</b>    |
| Gasto en información por usuario                             | <b>48 €</b>  |
| Gasto en libros por estudiante                               | <b>5 €</b>   |
| Usuarios/personal de biblioteca                              | <b>286</b>   |
| Documentos descargados x usuario                             | <b>23</b>    |
| Documentos descargados x investigador                        | <b>356</b>   |
| Coste medio descarga   | <b>2</b>     |
| Coste x uso de recurso electrónico                           | <b>1.5</b>   |
| Préstamos obras impresas x usuario                           | <b>1</b>     |
| Tasa de rotación de la colección en papel                    | <b>0.15</b>  |
| Consultas al catálogo por usuario                            | <b>9</b>     |
| Accesos a la web x usuario                                   | <b>44</b>    |
| Consultas a biblioguías x estudiante                         | <b>44.45</b> |
| Consultas al repositorio por usuario                         | <b>39.55</b> |
| Media de consultas x documento del repositorio institucional | <b>47.05</b> |



## Normalización y procedimientos

Siguiendo la línea de normalización de diferentes procedimientos y tareas, se confeccionaron o revisaron en 2024 los siguientes documentos:

- Instrucciones básicas de recogida y tratamiento de datos personales en las bibliotecas de la UEx
- Manual de procedimiento del servicio de obtención de documentos y préstamo interbibliotecario de la biblioteca v.3
- Directrices para autoarchivar material docente
- Manual de autoarchivo y archivo delegado. Repositorio institucional de la Universidad de Extremadura – Dehesa
- Manual Marc21 para registros bibliográficos con RDA
- Guía para la gestión de bibliografía recomendada en alma. Cursos, listas de lectura y citas
- Perfil de aplicación RDA para registros de autoridad de personas

El grupo de trabajo para la redacción de un **nuevo Reglamento** para el Servicio concluyó su trabajo, con un nuevo texto que está aún pendiente de aprobación en Consejo de Gobierno.

## Comunicación interna

- Blog informativo profesional para el equipo: Boletín DIB (De interés para el bibliotecario), con 78 suscriptores de la plantilla.
- Tres listas de distribución de correo.
- Intranet gestionada con Sharepoint.
- Uso de los espacios de Teams para trabajo colaborativo, comunicaciones y nube de documentos.
- Sistema interno de gestión de incidencias y peticiones.



# Personal y estructura

## Estructura

- Dirección del Servicio
- Subdirección de Coordinación Técnica
- Subdirección de Servicios y Recursos
- Unidad de Administración
- Unidad Técnica de Proceso Técnico y Bibliográfico
- Unidad Técnica de Automatización
- Unidad Técnica de Apoyo a Docencia e Investigación
- Unidad Técnica Biblioteca Digital
- Biblioteca Facultad de Veterinaria
- Biblioteca Facultad de Medicina
- Biblioteca Facultad de Enfermería Y T.O.
- Biblioteca Facultad de Empresa, Finanzas y Turismo
- Biblioteca Facultad de Educación
- Biblioteca Facultad de Derecho
- Biblioteca Facultad de Ciencias Documentación
- Unidad Técnica de Gestión de la Colección (Revistas)
- Unidad Técnica de Gestión de la Colección (Monografías)
- Unidad Técnica de Extensión, Comunicación Y Difusión
- Unidad de Atención a Usuarios Badajoz
- Unidad Técnica de Acceso a la Documentación y la información
- Biblioteca Facultad de Ciencias del Deporte
- Biblioteca E.I. Industriales
- Biblioteca E.I. Agrarias
- Biblioteca Central de Cáceres
- Biblioteca Central de Badajoz
- Biblioteca C.U. de Plasencia
- Biblioteca C.U. de Mérida

En 2024 culminó el proceso de concursos para Jefatura de Unidades técnicas, con incorporación de nuevos titulares a las mismas e igualmente terminó el **proceso de acceso libre** para ingreso en la Escala de Ayudantes de Bibliotecas y un proceso de creación de bolsa de trabajo de técnico especialista. A final de año se publicó también la convocatoria de acceso libre a la escala de Facultativos, que se iniciaría en la anualidad siguiente.

El Servicio cuenta con 88 personas en **activo**. En 2024 se produjo una jubilación en el equipo de bibliotecas. El **coste total** del personal, incluyendo becarios, ascendió en 2024 a **2.756.135 €**.

|   |    |
|---|----|
| Bibliotecarios profesionales                            | 32 |
| Auxiliares de biblioteca                                | 47 |
| Personal especializado (informática, administración...) | 3  |
| Auxiliares de servicio (conserjerías)                   | 6  |
| Estudiantes becarios tiempo parcial (3h.)               | 26 |

En el curso 24/25 se produjo **una reducción notable en el número de becarios de biblioteca**, que descendieron de 40 a 26.

## Formación recibida

En cuanto a la formación recibida por el personal, diferentes miembros del equipo realizaron un total de **58 cursos de formación diferentes y 760 horas**. A continuación, se detallan las acciones formativas recibidas por el personal del Servicio:

### Plan de formación PTGAS

1. Informática básica para el puesto de trabajo
2. Actualización del envío delegado de ítems a Dehesa -Repositorio Institucional UEX.
3. Apoyar a los investigadores en los procesos de evaluación
4. Funcionamiento del registro electrónico uex (Geiser)
5. Microsoft 365: Herramientas colaborativas corporativas
6. Plataforma Alma- : conocer y explotar las opciones de búsqueda.
7. Procedimientos administrativos en la Universidad Pública: especial incidencia de Leyes 39 y 40/2015
8. Taller "Cómo preparar un plan de gestión de datos"
9. Taller "Funcionalidades de comunicación interna vía chat en canales teams"
10. Taller "Manejo del estrés"
11. Taller "Píldoras formativas TIC-UEX"
12. Taller "Uso responsable y seguro de las tecnologías en el ámbito laboral"
13. Taller "Utilizar open refine para agilizar el tratamiento de datos"
14. Universitas XXI- Económico, Avanzado

### Plan de formación G9

1. Agenda 2030 y los Objetivos de Desarrollo Sostenible. Hacia una universidad comprometida con los ODS
2. Creación de páginas web con wordpress
3. Curso básico de protección de datos personales
4. Derechos de autor en el ámbito de las TIC

5. Introducción a la comunicación corporativa
6. Zotero. Gestión profesional de la información bibliográfica
7. La transformación de la Bibliotecas Universitarias. Nuevas tendencias
8. Gestiona tus proyectos online

### **SOFD**

1. Atención a la diversidad y emergencias sanitarias en el entorno universitario Virtual
2. Creación y edición de documentos pdf con Adobe Acrobat Pro DC
3. Desarrollo de competencias TIC para el trabajo en equipo. Zoom, Trello y Google drive.
4. Incorporando los objetivos de desarrollo sostenible (ODS) en la responsabilidad social universitaria (RSU) - Virtual

### **Formación de Proveedores**

1. Sesión de formación sobre el recurso electrónico Pressreader
2. Marketing efectivo para bibliotecas universitarias. Ebsco.
3. Alma administration certification
4. Seminario web mejores prácticas en PRIMO VE: reglas de normalización
5. Scopus online
  - a. Introducción a scopus y primeras búsquedas ,
  - b. Búsquedas y análisis de resultados

- c. Perfil de autor y organizaciones
- d. Citescore y otras métricas de revista
- e. Sources y comparación de revistas -
- f. Scopus para autores
- g. Búsqueda avanzadas
6. Web of science presencial
7. Web of science online:
  - a. Los enlaces de acceso abierto en web of science
  - b. Buscar en todas las bases de datos de web of science
  - c. Ciencias sociales y humanidades en web of science
  - d. Primeros pasos con los perfiles de investigadores en web of science -
  - e. Gestionar un perfil de investigador en web of science
  - f. Interpretar las métricas de los perfiles de investigadores en web of science
  - g. Trabajo y colaboración en la nube con cuadernos digitales onenote
  - h. Utilizar operadores booleanos y guardar mis consultas en web of science
  - i. Utilizar web of science para identificar los documentos más relevantes

### **Otros cursos**

1. Curso de soporte vital básico, desfibrilación semiautomática y primeros auxilios
2. La ciencia de presentar
3. Propuestas de actividades y recursos para facilitar la formación en línea

## **Presencia externa de la plantilla**

### **Participación como formadores**

- Impartición de curso “Buenas prácticas en atención a usuarios en bibliotecas universitarias. Una propuesta de formación y reflexión”, en la Universidad de Burgos. 8 horas. 1 persona

- La transformación de las bibliotecas universitarias. Nuevas tendencias. G9, 12 h. 2 personas.
- Actualización del envío delegado de ítems a Dehesa -Repositorio Institucional UEX. SOFD. 10h. 3 personas.
- Coordinación del curso SOFD: “Plantillas de gestión de datos”. 4 h. 1 persona.

#### **Participación como ponentes en jornadas**

- Mesa redonda “Servicios y espacios en la biblioteca” en las “VIII Jornadas BUCLE: Las Bibliotecas Universitarias en la Ciencia Abierta: Intercambio de Experiencias en la Gestión y en la Transferencia de la Investigación”. 1 persona

#### **Asistentes a jornadas organizadas por otras entidades**

- Jornadas CRAI REBIUN. 1 Asistente
- IV Jornadas G-9 de buenas prácticas en atención a espacios y usuarios. 4 asistentes.
- XXIII Seminario de Centros de Documentación Ambiental y Espacios Naturales Protegidos, 2 Asistentes
- Jornadas y talleres Expania Asociación de Usuarios de Ex Libris en España : 2 asistentes
- Congreso Dialnet global: 1 asistente

#### **Asistencia a reuniones técnicas**

- Asamblea Anual REBIUN. 1 Asistente.
- Reuniones Bibliotecas G-9 –Sectorial Investigación. 1 asistente
- Asamblea General Ordinaria de Expania Asociación de Usuarios de Ex Libris en España . Online. 1 asistente
- Reuniones Bibliotecas colaboradas de Dialnet. 1 asistente.

#### **Visitas del personal del servicio dentro del programa de movilidad Erasmus**

Kaunas University library. 1 persona



# Presupuesto

|      | Bibliografía<br>investigación | Presupuesto<br>ordinario | Bibliografía<br>docente | TOTAL     |
|------|-------------------------------|--------------------------|-------------------------|-----------|
| 2021 | 1.200.000                     | 200.000                  | 20.000                  | 1.420.000 |
| 2022 | 1.200.000                     | 200.000                  | 20.000                  | 1.420.000 |
| 2023 | 1.200.000                     | 220.000                  | 20.000                  | 1.440.000 |
| 2024 | 1.300.000                     | 220.000                  | 20.000                  | 1.540.000 |

Los principales capítulos de gasto del presupuesto ordinario (cap. II) son los que se indican a continuación:

|  | 2022      | 2023     | 2024            |
|--|-----------|----------|-----------------|
| Gas, Luz                                 | 188.858 € | 103.270€ | <b>76.651€</b>  |
| Reparaciones, mejoras                    | 10.175 €  | 15.752€  | <b>41.835</b>   |
| Mobiliario y equipamiento                | 1.609 €   | 22.837€  | <b>18.969 €</b> |
| Contratos mantenimiento                  | na        | 6.270€   | <b>2.246 €</b>  |
| Suministros Higiénicos y eléctricos      | 8.189 €   | 13.990€  | <b>17.696 €</b> |
| Locomoción, Dietas, cursos               | 4.453€    | 2.850€   | <b>4.383 €</b>  |
| Libros generales, profesionales y prensa | 3.445,91€ | 20.278€  | <b>13.350 €</b> |
| Préstamo interbibliotecario              | 1.790,08€ | 2.079€   | <b>3242</b>     |
| Teléfono                                 | 5192,72€  | 4.297€   | <b>4635</b>     |
| Material no inventariable                | 6.738 €   | 6.209€   | <b>4.337 €</b>  |
| Copias máquinas                          | na        | 2.519€   | <b>2852</b>     |
| Software, serv. tecnológicos             | 7.240,21€ | 11.258€  | <b>13.012</b>   |
| Cuotas de membresías                     | 2.525€    | 5.264€   | <b>5.339</b>    |
| Correos                                  | na        | na       | <b>2.502</b>    |
| Portes                                   | na        | na       | <b>1.616</b>    |
| Encuadernaciones                         | na        | na       | <b>941</b>      |

**El grado de ejecución del presupuesto fue del 99.81%.**

En cuanto al presupuesto para bibliografía y el coste de la colección se destinaron los siguientes importes:

|                             | 2022             | 2023             | 2024             |
|-----------------------------|------------------|------------------|------------------|
| Monografías                 | 118.579          | 117.790          | <b>121.005</b>   |
| Publicaciones<br>periódicas | 850.702          | 832.117          | <b>890.885</b>   |
| Bases de datos              | 255.681          | 272.679          | <b>262.463</b>   |
| <b>TOTAL</b>                | <b>1.225.036</b> | <b>1.222.586</b> | <b>1.274.353</b> |

En lo que se refiere a la **bibliografía para docencia**, cuyas cifras están incluidas en el apartado de Monografías del cuadro anterior, la colección electrónica se ha reforzado con la compra de una colección global de interés académico, quedando, pues, las cifras de este modo:

| BIBLIOTECA                        | TITULOS | GASTO           |
|-----------------------------------|---------|-----------------|
| Biblioteca Central Badajoz        | 16      | 1.059 €         |
| Biblioteca Central Cáceres        | 7       | 218 €           |
| Recursos electrónicos<br>globales | 88.539  | 18.723 €        |
|                                   |         | <b>19.990 €</b> |



# Instalaciones y equipamiento



**16** puntos de servicio, **14.268** metros cuadrados



**11.904** metros lineales de estanterías en libre acceso



**2850** Puestos individuales



**360** en Salas para trabajo en grupo



**99** ordenadores de uso público (fijos y portátiles de préstamo)



**1.642** enchufes

## Datos por bibliotecas

|       | Superficie | Puestos individ. | Puestos trabajo en grupo | Días de apertura | Horas de apertura | Entradas 2024 |
|-------|------------|------------------|--------------------------|------------------|-------------------|---------------|
| AGRA  | 300        | 90               | 48                       | 218              | 52,5              | 16.716        |
| BCBA  | 4884       | 749              | 18                       | 271              | 90                | 374.348       |
| BICC  | 4948       | 751              | 24                       | 271              | 90                | 232.823       |
| CUM   | 382        | 150              | 7                        | 257              | 85                | 92.111        |
| CUP   | 280        | 88               | 0                        | 265              | 85                | 65.470        |
| DEPO  | 375        | 4                | 37                       | 225              | 64                | 17.396        |
| DERE  | 856        | 245              | 36                       | 225              | 62,5              | 63.850        |
| DOCU  | 493        | 144              | 10                       | 178              | 60                | 8.250         |
| EDUC  | 345        | 98               | 40                       | 220              | 60                | 18.200        |
| EMPRE | 375        | 94               | 28                       | 123              | 62,5              | 11.460        |
| ENFER | 250        | 116              | 35                       | 203              | 65                | 6.800         |
| INDU  | 234        | 121              | 53                       | 234              | 65                | 9.000         |
| MEDI  | 294        | 104              | 24                       | 225              | 55                | 21.210        |
| VETE  | 252        | 111              | 0                        | 227              | 65                | 14.038        |



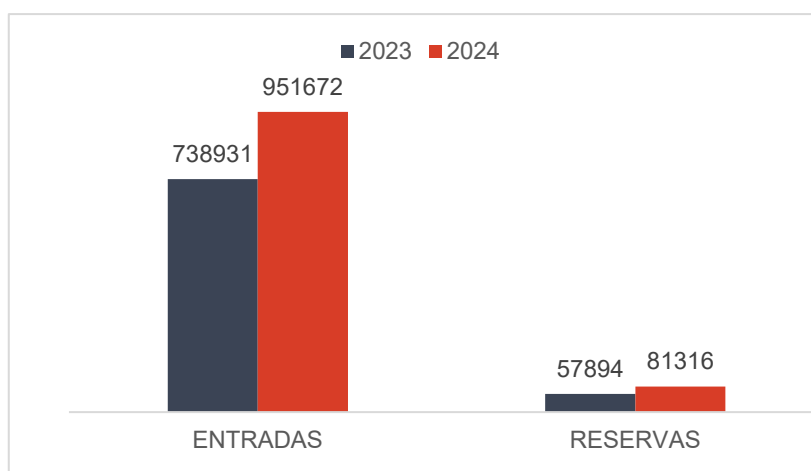
Como proyecto espacial destacado, reseñamos la reforma realizada en la **biblioteca de la Facultad de Empresa, Finanzas y Turismo**, que duró varios meses y tuvo como resultado la consecución de un nuevo espacio y mobiliario más atractivos y eficientes, posibilitando no solo un mayor confort sino también la creación de nuevos rincones y servicios en la biblioteca. La reforma consistió principalmente en ampliación del área de atención al; cambio de suelos, ventanas, insonorización, electrificación, pintura y mobiliario nuevo.; en la zona de consulta y estudio , sillas y mesas con conexión eléctrica, y aumento de puestos de lectura .



## Entradas en las bibliotecas

Durante 2024 el total de **entradas** en las bibliotecas fue de **951. 672 personas**, lo que supone un enorme **incremento , superior al 28%**.

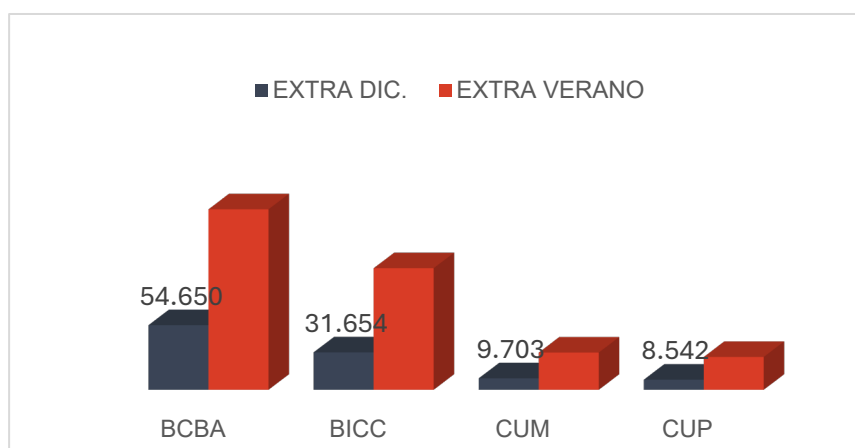
Las cuatro bibliotecas de mayor uso cuentan con un sistema automatizado de control de afluencia y reserva de puestos que permite una fiabilidad mayor de los datos de uso y ayuda a planificar las aperturas con mayor eficiencia. Igualmente, se inició un proceso de mejora del conteo de entradas en todas las bibliotecas., con la incorporación de unos dispositivos cuentapersonas en algunas bibliotecas de centros.



El sistema de reservas, habilitado en la biblioteca central de Badajoz y en la del C.U. de Plasencia, efectuó un total de 81.316 **reservas únicas** (personas diferentes) en el año, lo que supone igualmente un número significativamente superior al de 2024, con un aumento del 40% que indica cómo este sistema está consolidado entre la comunidad usuaria.


## Apertura extraordinaria

En 2024 **se abrieron las bibliotecas 43 días en fin de semana o festivos** y los períodos de apertura extraordinaria, con ampliación horaria en días laborables además de apertura en fin de semana ascendieron a 144 días, durante los cuales **419.309 personas** visitaron las bibliotecas con servicio de apertura extraordinaria. El cómputo de entradas en esos períodos fue el siguiente:



# Atención a usuarios y usuarias

Las cifras relativas a usuarios de la biblioteca universitaria son las siguientes:



**23.202 estudiantes**

**1.901 PDI**

**892 PTGAS**

**350 Pnal. Investigador**

**241 externos**

La apertura semanal fue de hasta **90 horas** en período extraordinario. El total de días de apertura fue de **271** en 2024.

La atención virtual a usuarios está canalizada a través de una sección específica de nuestra web denominada **“Contacto o ayuda”**, desde la que es posible enviar múltiples consultas y comentarios además de las quejas y sugerencias.

Respecto a las consultas enviadas a través del formulario de contacto disponible en la web, cuya respuesta se da habitualmente en las primeras 24 horas, en 2024 entraron por esta vía **1.259 consultas desde la web**. Los asuntos más habituales fueron:

|  |     |
|--|-----|
| Solicitud de registro de usuario                       | 973 |
| Consultas y comentarios                                | 94  |
| Cita de atención personalizada y sesiones de formación | 60  |
| comunicación incidencias                               | 60  |
| Solicitud/Sugerencia de compra de libros               | 58  |
| Solicitud de registro de personas externas a la UEx    | 57  |
| Búsquedas bibliográficas                               | 7   |
| Quejas, sugerencias y/o felicitaciones                 | 7   |
| Cita para asesoramiento sobre autoarchivo en Dehesa    | 1   |

En cuanto a las **quejas**, recibidas tanto vía web como en buzón tradicional, ascendieron a **11** en total y destacamos como motivos principales: **horarios, temperatura, enchufes**.



El servicio de **WhatsApp** atendió un total de **268 consultas**.

|                                       |    |
|---------------------------------------|----|
| Alta de usuarios                      | 32 |
| Horario                               | 39 |
| Biblioteca electrónica                | 33 |
| Becas colaboración bibliotecas        | 29 |
| Renovar un libro                      | 24 |
| Consultas otros servicios UEX         | 21 |
| Consulta al catálogo. Buscar un libro | 18 |
| Normativa de salas de estudio         | 18 |
| Préstamo intercentros                 | 9  |
| Préstamo interbibliotecario           | 8  |
| Normas de Préstamo                    | 6  |
| WIFI. Eduroam                         | 6  |
| Dehesa                                | 6  |
| Reservar un libro                     | 4  |
| Acuerdos Transformativos              | 4  |
| Cursos                                | 4  |
| Otros                                 | 3  |
| Bibliografía recomendada              | 2  |
| Dialnet                               | 2  |

En 2024 se realizó una **Encuesta de Satisfacción a usuarios PDI**, dentro del plan de medición periódica de la satisfacción que realiza este Servicio. Destacamos los buenos resultados de dicha encuesta, con una valoración global de **8.81 puntos sobre 10**.




**Aspectos más destacados de la encuesta**

# Colecciones

Las cifras de colección relativas a 2024 son las siguientes:



456.881 libros papel



7.598 audiovisuales etc



6.877 revistas papel



229.194 libros-e



37.586 revistas-e



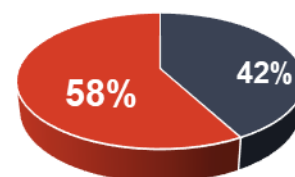
25 bases de datos

Durante 2024 fueron **3.314 los ejemplares ingresados**, con la siguiente distribución por bibliotecas:

|       |       |
|-------|-------|
| AGRA  | 16    |
| BCBA  | 284   |
| BICC  | 1.907 |
| CUM   | 29    |
| CUP   | 25    |
| DEPO  | 54    |
| DERE  | 542   |
| DOCU  | 89    |
| EDUC  | 56    |
| EMPRE | 108   |
| ENFER | 50    |
| INDU  | 60    |
| MEDI  | 85    |
| VETE  | 9     |

Se ingresaron 1096 ejemplares por compra y 1508 por donación/intercambio. **Se observa que las donaciones superan a las compras de ejemplares impresos.**

■ compra ■ donación



## Donaciones destacadas en 2024

- READ JAPAN PROJECT colección ofertada por la Embajada de Japón: 157 libros, en inglés de temas sobre Japón en diferentes ámbitos.
- Diccionario Biográfico Español. 50 volúmenes donado por el profesor Enrique Moradiellos a través de la RAE
- Donación de 40 novelas de literatura inglesa por Denise Elekes profesora de inglés.
- Donaciones periódicas permanentes: Donación Torregrosa; fondo hispanoamericano de Jose Calvo Buezas
- Elena Paoletti Aguila, 24 libros sobre tema extremeño en aspectos de arte , naturaleza y cultura
- Centro de Estudios Belgas, 36 libros
- Montaña Pulido Cordero 10 obras de Medicina del siglo XIX

## Otros proyectos sobre colecciones

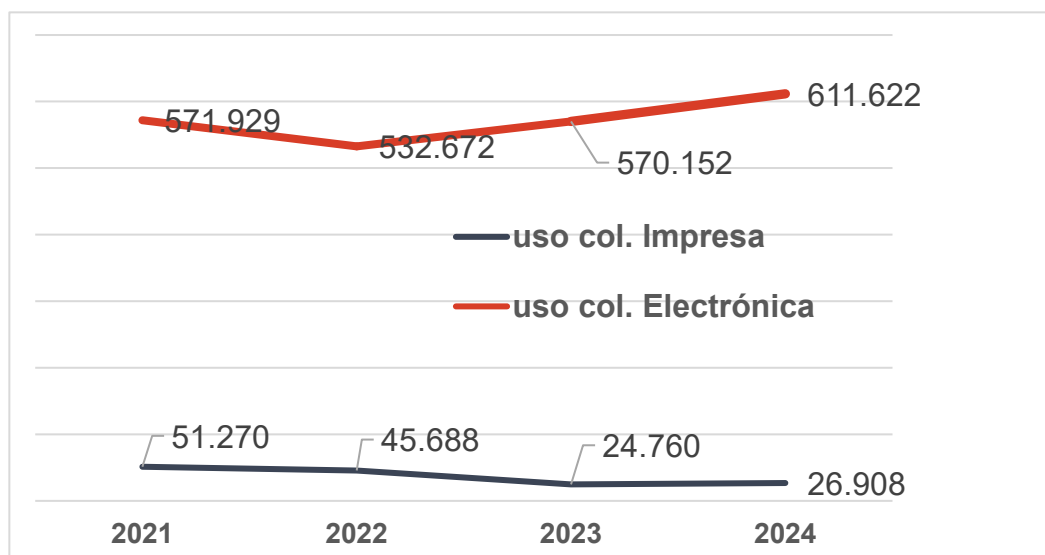
Dentro del Plan de Gestión de la colección, está prevista la realización periódica de recuentos e inventario. En 2024, se han realizado inventario en las bibliotecas de Documentación, Agrarias y Empresariales.

## Gasto

|                          | 2021             | 2022             | 2023             | 2024             |
|--------------------------|------------------|------------------|------------------|------------------|
| Monografías              | 148.213          | 118.579          | 117.790          | <b>121.005</b>   |
| Publicaciones periódicas | 774.670          | 850.702          | 832.117          | <b>890.885</b>   |
| Bases de datos           | 303.744          | 255.681          | 272.679          | <b>262.463</b>   |
| Libros generales prensa  | -                | 3.445            | 20.278           | <b>13.350</b>    |
| <b>TOTAL</b>             | <b>1.226.627</b> | <b>1.228.481</b> | <b>1.242.864</b> | <b>1.287.703</b> |

## Uso de la colección

|                                | 2021    | 2022    | 2023    | 2024    |
|--------------------------------|---------|---------|---------|---------|
| Préstamos de obras impresas    | 50.134  | 44.546  | 23.901  | 26.030  |
| Descargas, vistas e-books      | 150.835 | 62.267  | 104.094 | 79.135  |
| Descargas artículos revistas-e | 421.094 | 470.405 | 466.058 | 532.487 |
| Búsquedas en bases de datos    |         | 285.673 | 292.717 | 264.079 |
| Préstamos interbibliotecarios  | 1.136   | 1.142   | 859     | 878     |



### 2024 Préstamo domiciliario

|       |      |
|-------|------|
| AGRA  | 257  |
| BCBA  | 4321 |
| BICC  | 8114 |
| CUM   | 762  |
| CUP   | 1117 |
| DEPO  | 662  |
| DERE  | 3941 |
| DOCU  | 1005 |
| EDUC  | 589  |
| EMPRE | 778  |
| ENFER | 311  |
| INDU  | 3086 |
| MEDI  | 522  |
| VETE  | 783  |

La tendencia a la baja en el préstamo de obras impresas se ha detenido levemente, siendo las cifras de este año superiores al anterior.

## Tasa de rotación de la colección

El número de ejemplares en papel susceptibles de préstamo es de **408.406** , por lo que la tasa de rotación de la colección en papel completa, en 2024 es de **0.15**.

Las obras impresas englobadas en la categoría **Bibliografía recomendada** recibieron un total de 3.983 préstamos en 2024, esto supone que el 15.3 % del total de préstamos son obras para el estudio. La tasa de rotación de esta colección es de **0.30**

Las obras impresas englobadas en la categoría de **lectura para ocio** recibieron un total de 484préstamos en 2024. La tasa de rotación de esta colección es de **0.82**, la más elevada de las tres.



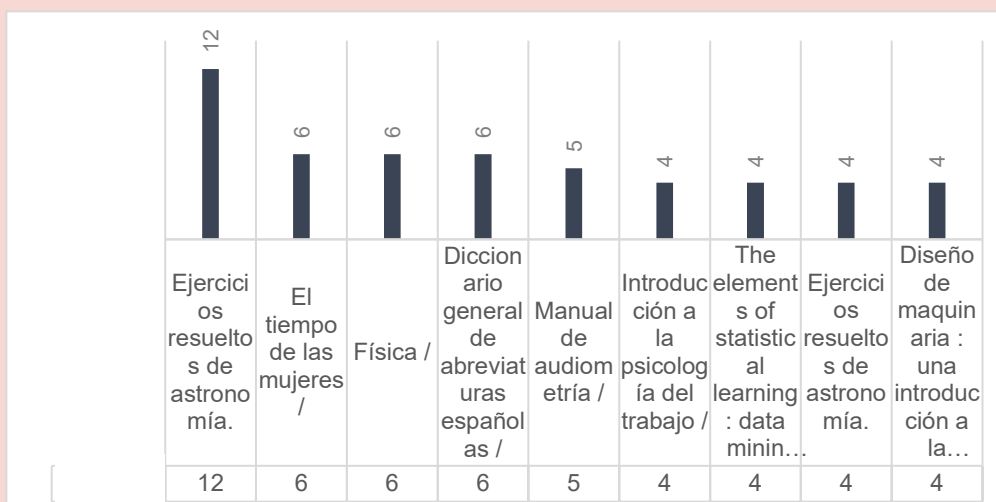
Colección general **0.15**

Bibliografía recomendada **0.30**

Lectura ocio **0.82**

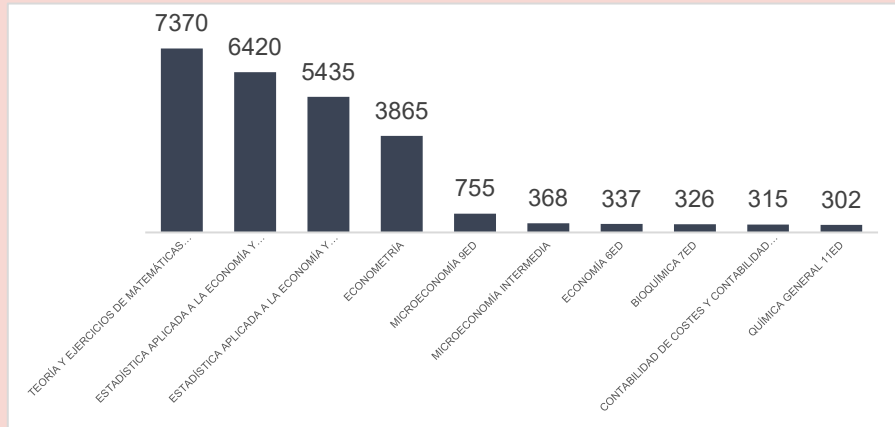
Los **recursos más utilizados de nuestra colección**, tanto impresos como electrónicos, son los que se muestran a continuación:

**Los 10 libros impresos más consultados**

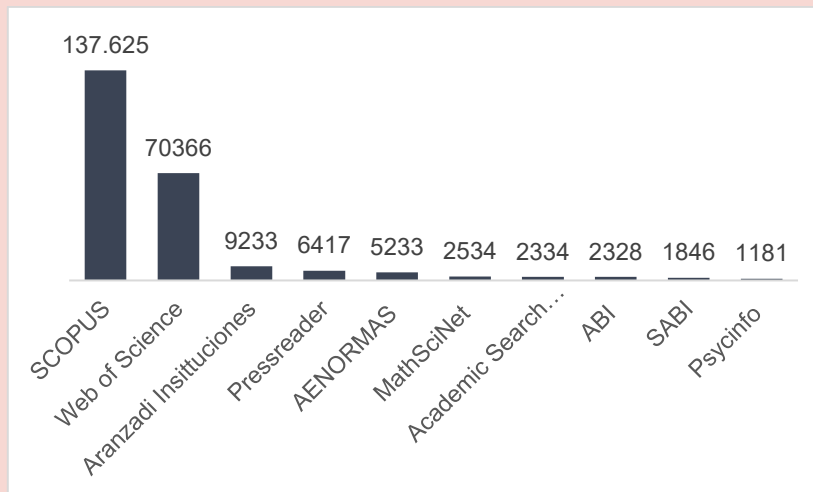




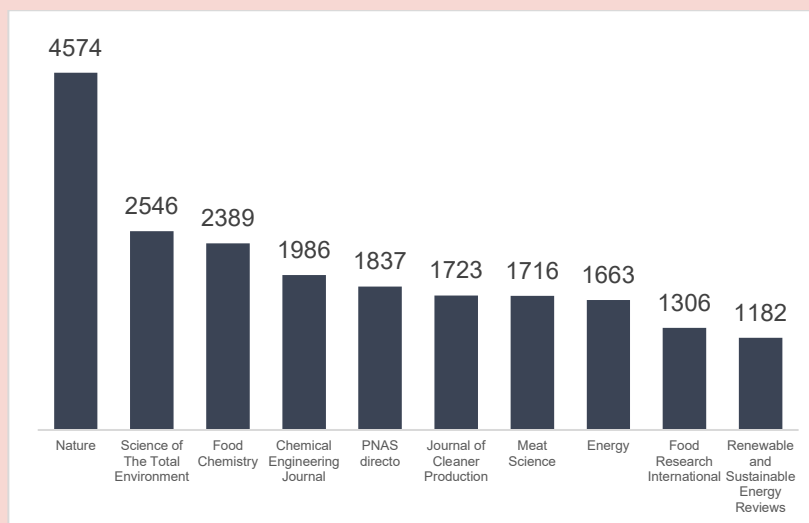
### Los 10 libros electrónicos más consultados



### Bases de datos más consultadas



### Revistas más descargadas





**1.50 €**

**COSTE PROMEDIO POR USO DE LA COLECCIÓN ELECTRÓNICA**

Hubo una serie de demandas de información que no pudieron satisfacerse con los recursos propios, de modo que se pidieron, mediante **préstamo interbibliotecario**, a otras universidades e instituciones un **total de 1.268 documentos**.

Continúa funcionando el acuerdo de **intercambio gratuito de documentos entre universidades promovido por REBIUN**.

## Herramientas para mejorar el uso de la colección electrónica

- **Lean library (complemento de navegador para detectar textos completos de nuestra colección):** El promedio de usuarios mensuales de este complemento de navegación es de 278 personas.
- **Listado a-z:** Para facilitar el uso y comprensión de la colección electrónica se dispone de un **listado a-z** en una página adicional, cuyo diseño y presentación continuó su proceso de actualización. Esta página tuvo **41. 647 accesos en ese año**.
- En paralelo, se dispone de una bibliografía que recoge todos los **manuals de uso de la colección electrónica** y que en 2024 recibió **6. 633** consultas.



## Catalogación y proceso técnico

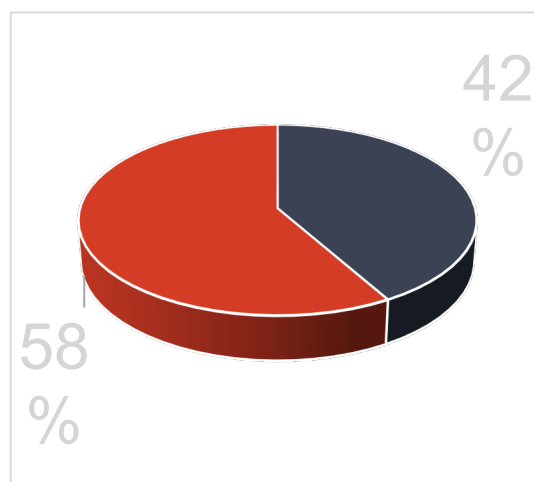
|                                      | 2021      | 2022      | 2023    | 2024           |
|--------------------------------------|-----------|-----------|---------|----------------|
| Documentos catalogados               | 6.238     | 6.341     | 3.456   | <b>3.388</b>   |
| Creación de registros de asignaturas |           |           | 3.162   | <b>3.190</b>   |
| Total de volúmenes en el catálogo    | 450.270   | 455.023   | 462.969 | <b>369.557</b> |
| Total de consultas al catálogo       | 1.626.528 | 1.735.161 | 206.131 | <b>234.487</b> |

### Tareas destacadas en relación al catálogo

- Creación y modificación de registros de autoridad de investigadores de le UEx. Adaptación a RDA.
- Adaptación a RDA de los registros bibliográficos de revistas impresas ubicadas en cada centro después de la fusión .
- Creación de registros bibliográficos de revistas electrónicas con acceso Open Access, cuyo fondo se tenía sólo en papel .
- Correcciones globales en los registros de ejemplares de material no librario (Tipos de material).
- Modificaciones globales de registros bibliográficos en campos de control y Marc Leader.
- Cambios globales en registros de curso, listas de lecturas y citas.

En 2024 los ejemplares con bibliográficos retrocatalogados han sido 1.117 El porcentaje de **retrocatalogación** con respecto a la catalogación total es un 42%.

Como cada año, se realizaron las correspondientes cargas de nuestros registros bibliográficos al Catálogo Colectivo de **REBIUN** en los meses de enero, abril, julio y octubre.



Porcentaje de retrocatalogación

|              | Obras catalogadas | Artículos y tesis<br>vaciados en Dialnet |
|--------------|-------------------|--|
| <b>AGRA</b>  | En bcba           | 301                                      |
| <b>BCBA</b>  | 449               | 2310                                     |
| <b>BICC</b>  | 1.907             | 448                                      |
| <b>CUM</b>   | 29                | 0  |
| <b>CUP</b>   | 25                | 0  |
| <b>DEPO</b>  | En Empr           | 123                                      |
| <b>DERE</b>  | 542               | 765                                      |
| <b>DOCU</b>  | 89                | 138                                      |
| <b>EDUC</b>  | 56                | 151                                      |
| <b>EMPRE</b> | 162               | 9  |
| <b>ENFER</b> | 59                | 24                                       |
| <b>INDU</b>  | En bcba           | 0  |
| <b>MEDI</b>  | 85                | 0  |
| <b>VETE</b>  | En Enfer          | 64                                       |

## Participación en Dialnet

La Biblioteca de la Universidad de Extremadura se incorporó a este proyecto en 2003 y en el entorno de REBIUN, nos sumamos a partir de 2019 a "Dialnet Métricas", centrado fundamentalmente en la elaboración del índice de impacto de las revistas españolas de las diversas disciplinas de Ciencias Sociales y Humanidades (IDR), añadiendo también indicadores de cada publicación, de los investigadores y de las instituciones a las que pertenecen.

Fuimos una de las primeras bibliotecas universitarias que colaboraron con este portal bibliográfico introduciendo contenidos. En la actualidad, nuestro Servicio de Bibliotecas, también colabora económicamente para su mantenimiento.

La Biblioteca de la Universidad de Extremadura ha incorporado a Dialnet, a lo largo del año 2024,

**8.065 documentos.**



Dialnet



Dialnet



Dialnet



Dialnet

**162 entradas de libros    3220 capítulos de libro    4204 artículos de revista    139 Tesis**

Actualmente en sus servidores hay depositadas 3.857 tesis doctorales de la Universidad de Extremadura, de las cuales 2336 están en acceso abierto.

Se observa que la cifra de ejemplares y artículos de revistas incorporados en 2024 con respecto a los del 2023 es menor (en 2023, 304 ejemplares, 4298 artículos). La reducción se explica por la disminución del número de ejemplares publicados por algunas revistas. Algunos títulos, además, han suspendido o postpuesto, hasta dos años, sus publicaciones, como ocurre con “Revista de Estudios Extremeños”. También se han incorporado menos libros colectivos y no colectivos en 2024, ya que el Servicio de Publicaciones de la UEX publicó menos monografías y obras colectivas durante el año 2024. Sin embargo ha aumentado el número de artículos de libros colectivos (en 2023 se introdujeron 2908). Esto responde a la **demanda de los investigadores para que se hagan visible sus publicaciones en obras colectivas** y a la apuesta de Dialnet por incorporar este tipo de documentos con sus citas ya que suelen tener escasa presencia en las bases de datos.

El personal de la Biblioteca de la UEx ha realizado durante 2024 **6.172 operaciones relacionadas con autores** de Dialnet.



### Perfiles de autores de la UEx en Dialnet

Hasta diciembre de 2024 se encontraban en Dialnet **4.401 autores e investigadores de la Universidad de Extremadura**, activos y no activos. Los autores de la UEX que aparecen en Dialnet cuentan con un perfil de autor al que se asocian sus artículos de revistas (de aquellos títulos indexados en Dialnet), colaboraciones en obras colectivas, reseñas, libros, tesis leídas, tesis dirigidas, coordinación: ejemplares y obras colectivas, y citas recibidas. Los perfiles de autores de la UEX los crea y actualiza el personal de la Biblioteca.

El perfil de autor incluye además sus identificadores de autor en diferentes plataformas y bases de datos, como ORCID, Scopus, etc. A esta información se añaden datos de Métricas, como las citas recibidas, índice H, etc.

Hay que tener en cuenta que para que se reflejen las citas en un perfil de autor hay que tener un número determinado de citas como mínimo (4 citas).

### Participación en Dialnet Métricas

Dialnet Métricas se centra fundamentalmente en la **elaboración del índice de impacto de las revistas españolas de las diversas disciplinas, sobre todo de Ciencias Sociales y Humanidades**

(IDR), añadiendo también indicadores de cada publicación, de los investigadores y de las instituciones a las que pertenecen

En el perfil de cada investigador aparecen cronológicamente las citas que recibe y las publicaciones más citadas, permitiendo enlazar a los artículos distribuidos en base a la clasificación CIRC.

El personal del Servicio de Bibliotecas que participa en el proyecto de Dialnet Métricas ha incorporado a Dialnet durante 2024:



Uso de Dialnet

El número total de usuarios de la UEX registrados en Dialnet a 31 de diciembre de 2024, ascendía a 7.753 , y realizaron durante el año 2024 en Dialnet un total de **79.441 búsquedas de documentos**, y **40.693 descargas** de documentos.

Las suscripciones por parte de todos los usuarios de Dialnet a revistas incorporadas por la biblioteca de la UEX en Dialnet, durante 2024, han sido de 33.312

Visibilidad de las revistas editadas por la Universidad de Extremadura

La Biblioteca de la UEX ha introducido durante 2024 en Dialnet **los artículos de 69 títulos de revistas activas y fondos retrospectivos de títulos inactivos**. Entre estas revistas se encuentran las editadas o coeditadas por la Universidad de Extremadura. Las revistas cerradas, en acceso abierto, siguen recibiendo visitas a sus páginas y los usuarios continúan descargando artículos a texto completo.

| REVISTA   | DESCARGAS | SUSCRIPTORES |
|---|-----------|--------------|
| Anuario de Estudios Filológicos                     | 1.757     | 5            |
| Anuario de la Facultad de Derecho                   | 289.896   | 1.310        |
| Norba. Revista de Historia                          | 242.501   | 1.337        |
| Tejuelo   | 307       | 4            |
| INFAD. Revista de Psicología                        | 2.305     | 54           |
| Puertas a la lectura (no activa)                    | 67.593    | 2.921        |
| Cauriensia. Revista anual de Ciencias Eclesiásticas | 91.580    | 341          |

|   |         |           |
|---|---------|-----------|
| RELATEC. Revista Latinoamericana de Tecnología Educativa        | 3.655   | 280       |
| Norba. Revista de Arte  | 73.046  | 662       |
| E-Balonmano.com: Revista de Ciencias del Deporte                | 275     | 4         |
| Campo Abierto   | 58.220  | 204       |
| Extracta Mathematicae   | 182     | 66        |
| Norba. Revista de Geografía (no activa)                         | 3.196   | 35        |
| Límite. Revista de Estudios Portugueses y de la Lusofonía       | 137.425 | 173       |
| Norba. Revista de Arte, Geografía e Historia (no activa)        | 782     | 327       |
| REIDICS. Revista de Investigación en Didáct. Cc. Sociales       | 18.237  | 102       |
| Revista de Estudios Económicos y Empresariales                  | 95.822  | 752       |
| Vicerversa : UEx & empresa                                      | 13.497  | Sin datos |
| Aula Magna  | 17.114  | 254       |
| REDEX: Revista de Educación en Extremadura (no activa)          | 22.353  | 933       |
| Revista de Historia de las Vegas Altas                          | 641     | 11        |
| Acta Veterinaria  | 92.843  | 1.001     |
| História e Economia: Revista interdisciplinar                   | 3.086   | 162       |
| Talia Dixit. Revista Interdisciplinar de Retórica e Historiogr. | 7.769   | 48        |
| Cuadernos de Filología Francesa                                 | 96.978  | 1.130     |
| Tiempo Presente. Revista de Historia (no activa)                | 6.632   | 414       |
| Interpretatio. Revista de Historia del Derecho (no activa)      | 2.183   | 18        |
| Etologuía (no activa)   | 2.021   | 188       |
| Padel Scientific Journal  | 109.783 | 682       |
| Heterónima: revista de creación y crítica (no activa)           | 902     | 138       |
| Archives on Food, Culture and Nutrition                         | 3.133   | 10        |



# Automatización, tecnologías y web

El servicio de bibliotecas trabaja con diferentes soluciones tecnológicas y desarrollos con los que presta servicios y organiza la información que gestiona. La relación de soluciones tecnológicas adoptadas es la siguiente:

- Gestión integral de la información (adquisición, catalogación, préstamo, búsquedas, interfaz de catálogo en línea y descubrimiento) : Alma-Primo
- Gestión de la página web: WordPress
- Elaboración de guías : Libguides
- Software de autenticación remota para acceso a los recursos en línea: OpenAthens
- Gestión de horarios y calendarios: Libcal.
- Control de ocupación y reservas: Affluences
- Gestión del repositorio institucional de acceso abierto: DSpace
- Gestión del préstamo interbibliotecario: SOD-GTbib.

## Colaboración con Servicio de Informática

En 2024 se afianzó la colaboración con el Servicio de informática, una vez reestructurado el apoyo tecnológico de nuestro servicio, que anteriormente contaba con personal propio pero se modificó esta organización para pasar a depender del SIUE en las cuestiones tecnológicas. Destacamos en la anualidad pasada las siguientes actuaciones:

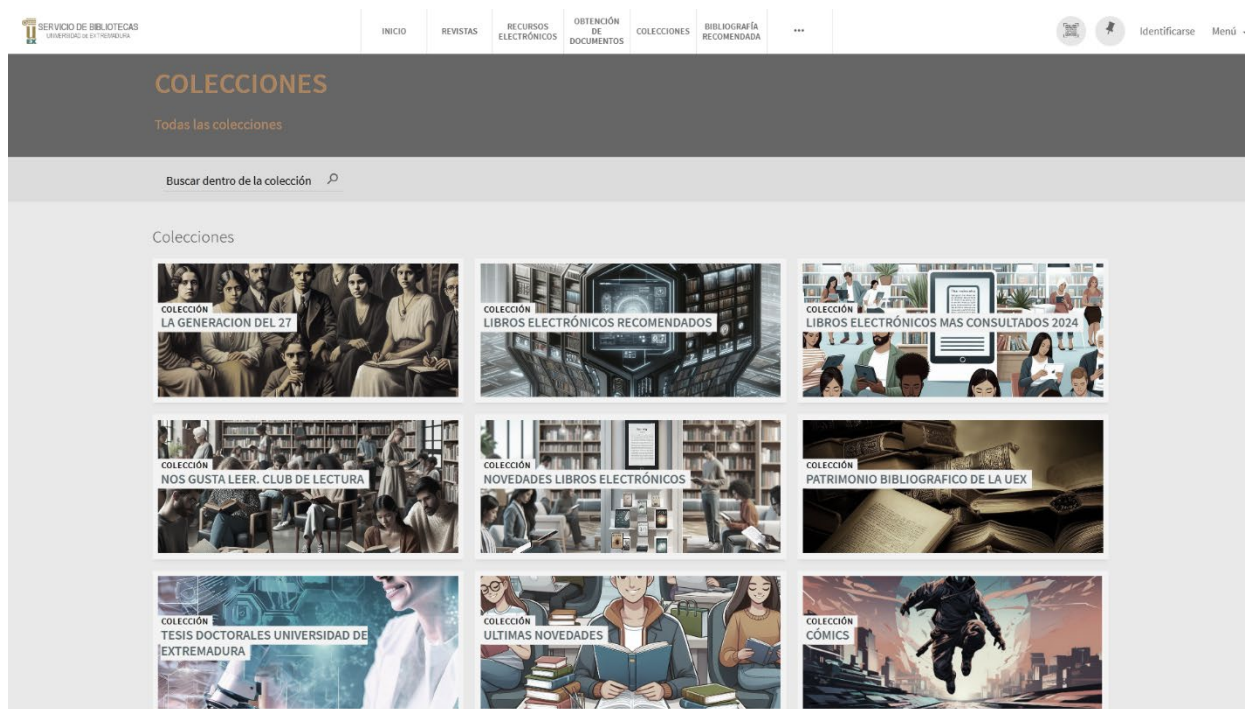
- Período de pruebas para poder ejecutar la tarea de la carga masiva de usuarios desde las bases de datos de la UEx (matrícula y recursos humanos).
- Periodo de pruebas en la plataforma Alma para identificar a los usuarios a través de códigos QR utilizando lectores códigos QR en sustitución de los antiguos códigos de barras, debido a que las nuevas tarjetas universitarias ya no incorporan ese tipo de código.
- Cambio de alojamiento de los productos y servicios de la biblioteca a los servidores del Servicio de Informática, con delegación de su seguridad y mantenimiento.
- Instalación del software Omeka S para la realización de pruebas de exposiciones virtuales. En estudio.
- Puesta en marcha del servicio de Prensa histórica digitalizada, dando acceso a las colecciones digitales de los periódicos Hoy y Extremadura.



## Cambios en la visualización del catálogo en línea

El catálogo Alma posee una herramienta de visualización y descubrimiento de información denominada Primo VE, que facilita a los usuarios las operaciones de búsqueda de información de una manera intuitiva.

- Se habilitó la posibilidad de buscar en el catálogo Explora por “Prensa Digital”.
- Se configuró la opción de búsqueda por “Bibliografía Recomendada” del menú superior
- Nueva página de inicio
- Mejora de las secciones del descubridor, con la creación de colecciones temáticas de interés presentadas de forma visualmente atractiva:



## Página web

Como se ha señalado anteriormente, la página se gestiona con Wordpress.

Se ha seguido trabajando en la actualización de contenidos y mejoras puntuales de aspecto. Las visitas a nuestra web han alcanzado en 2024 la cifra de **1.156.720**.

### Sistema de autenticación remota : OpenAthens

Durante 2024 se activó el modelo de autenticación SIR2, basado en la federación de identidades digitales, permitiendo a los usuarios acceder a recursos y servicios de diferentes instituciones con una única autenticación.

En 2024 se realizaron **77.475 operaciones de autenticación** exitosas mediante este sistema.

**77.475**

autenticaciones

**1.156.720**

visitas a la web

**234.487**

consultas al catálogo

# Acceso abierto

Se sigue trabajando para aumentar el depósito de contenidos en el **Repositorio Institucional Dehesa**, realizando también promoción del acceso abierto y formación tanto del personal como del PDI, con **7 cursos de formación en tres campus**. También se prepararon materiales para difundir el acceso abierto durante la **Open Access Week**.

En enero de 2024 se dio apoyo a la comunidad investigadora en el proceso de depósito de trabajos para su evaluación en la **convocatoria de Sexenios** debido al nuevo requisito establecido por la ANECA que obligaba al alojamiento de las contribuciones evaluables en repositorios de confianza.

Desde abril de 2024 la Unidad Técnica responsable de este ámbito cuenta con dos personas nuevas a tiempo completo (una de ellas en sustitución de la anterior jefatura de unidad).

A final del año, se contaba con **22.146 objetos digitales** depositados en Dehesa, un **incremento del 27% respecto a 2023**.



**812 Trabajos fin estudios    369 doc. digitalizados    12.501 trabajos de investigación    2.226 Tesis**

A lo largo de 2024, según los datos de Google Analytics, el Repositorio obtuvo **1.042.023 vistas de página, lo que supone un incremento de un más de un 80%**. Es de reseñar que las búsquedas de bots sobre los repositorios de acceso abierto son incesantes e incrementan enormemente el tráfico sobre estos.

Los **10 documentos con más visualizaciones** en 2024 fueron los siguientes:

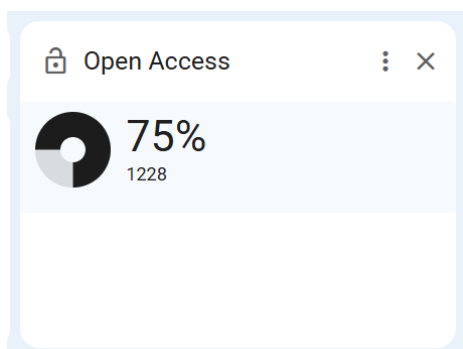
|  |       |
|--|-------|
| Desarrollo tecnológico en la Primera Revolución Industrial   | 10864 |
| La Inteligencia Artificial en la educación: Big data, cajas negras y solucionismo tecnológico              | 5638  |
| Cristianismo e Islam en el pensamiento medieval. Encuentros y desencuentros                                | 4067  |
| Adolescencia y desarrollo emocional en la sociedad actual  | 3754  |
| Discapacidad intelectual y el uso de las tecnología de la información y comunicación: Revisión sistemática | 3311  |
| Salud, estrés y factores psicológicos  | 3202  |
| Principales teorías sobre el conflicto social  | 3018  |
| Etología. Introducción a la ciencia del comportamiento   | 2922  |

|  |      |
|--|------|
| Relación entre neurociencia y procesos de enseñanza-aprendizaje                        | 2731 |
| La relación del ser humano con el mundo, en forma de dominio, según Alejandro de Hales | 2494 |

Los **trabajos con más descargas acumuladas** desde su depósito, no solo en la anualidad anterior, son los siguientes:

|   |        |
|---|--------|
| Desarrollo tecnológico en la Primera Revolución Industrial  | 55.753 |
| La relación del ser humano con el mundo, en forma de dominio, según Alejandro de Hales  | 22.760 |
| Cristianismo e Islam en el pensamiento medieval. Encuentros y desencuentros   | 22.265 |
| Investigación de las TIC en la educación  | 21.771 |
| Sexting: nuevos usos de la tecnología y la sexualidad en adolescentes   | 20.742 |
| Etología. Introducción a la ciencia del comportamiento  | 18.226 |
| Valoración del impacto que tienen las TIC en educación primaria en los procesos de aprendizaje y en los resultados a través de una triangulación de datos | 17.127 |
| Actividad física y efectos psicológicos del confinamiento por covid-19  | 16.306 |
| La Inteligencia Artificial en la educación: Big data, cajas negras y solucionismo tecnológico   | 15.709 |
| El elemento valorativo en la interpretación del derecho   | 15.465 |

Es más que notable el uso de los documentos depositados en el repositorio institucional, con cifras de descargas muy llamativas.

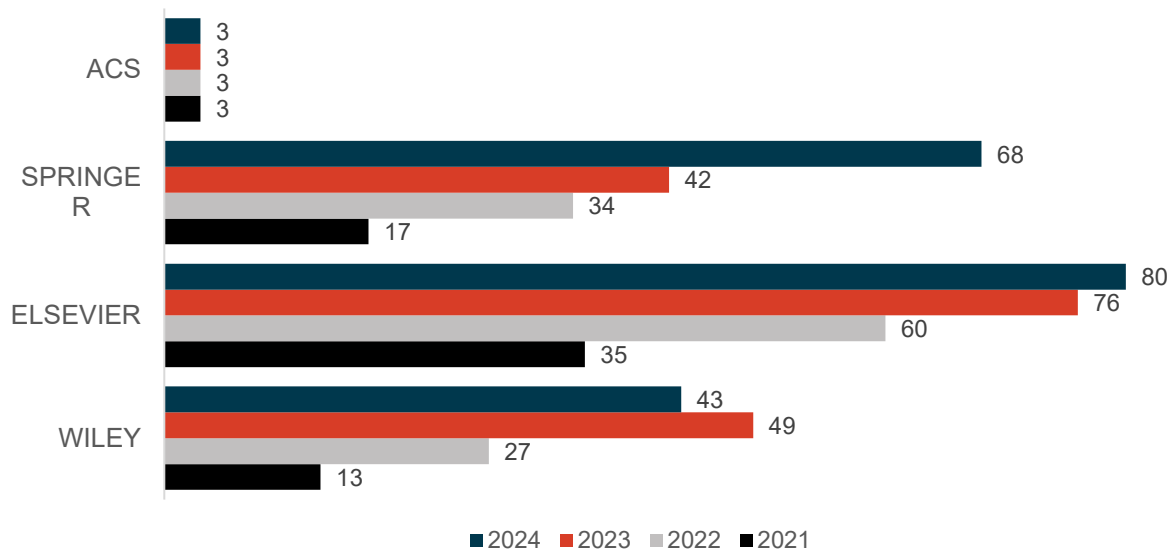


Por otra parte, en relación a la **publicación en acceso abierto por parte de nuestros investigadores** y según el portal OpenAlex, los investigadores de la UEx publicaron en 2024 **1.228 artículos en abierto** de un total de 1.638 artículos indexados. Esto supone que el 75% de lo publicado por nuestros investigadores, lo fue en acceso abierto.

## Acuerdos transformativos

Durante el año 2024 ha permanecido vigente el paquete de acuerdos entre Crue Universidades Españolas, y el CSIC con las editoriales American Chemistry Society, Elsevier, Springer Nature, Royal Society of Chemistry, IEEE y Wiley que permiten publicar en acceso abierto, sin coste para el autor.

En esta anualidad, **205 artículos** publicados por el investigadores de la Universidad de Extremadura se han acogido a estos acuerdos. Esta cantidad es un 19% superior a la de 2023. El importe total de estas publicaciones que no han tenido que detraer los investigadores de sus presupuestos de proyectos supera los **500.000 euros**. El número de esos trabajos que está en revistas Q1 supera la mitad.



Un informe detallado de la ejecución 2024, con listado de artículos y citas se puede consultar en este documento: *Acuerdos transformativos CRUE-CSIC y aplicación en la UEx. 2024*.

La operativa, información de bonos disponibles e instrucciones para beneficiarse de estos acuerdos, está recogida en una [bibliografía](#), que tuvo 5.290 accesos en 2024.

## Política de Ciencia Abierta

Durante 2024 se trabajó en la preparación de un **borrador de Política de Ciencia Abierta para la UEx** junto con el Vicerrectorado de Investigación y el Portal de investigación. Dicho borrador quedó finalizado para su posterior paso a aprobación.



## Apoyo a la docencia y al aprendizaje

La **formación en competencias informacionales** es un aspecto fundamental en el desempeño diario y versa sobre el funcionamiento, estructura y servicios de la biblioteca universitaria, así como de sus fondos y recursos electrónicos contratados. Siempre enfocada hacia las necesidades de los usuarios, estando los contenidos en consonancia con los planes de estudio y relacionados con la docencia e investigación de la Universidad.



**178 cursos**

**228 horas**

**2.858 asistentes**

**113 materiales propios**

### Apoyo a la docencia

Durante el año 2024, se han llevado a cabo diversas **sesiones formativas** en formato webinar, orientadas a apoyar la labor docente del profesorado universitario mediante el uso de recursos electrónicos contratados por la biblioteca. Destaca el recurso JoVE, con un total de cinco sesiones formativas. También se ofrecieron dos sesiones sobre la plataforma E-Libro. Además, se difundió y recomendó entre el profesorado el curso organizado por la UNIR sobre herramientas de inteligencia artificial aplicadas al aula.

- Jueves de JoVE: Webinars para docentes: 4 sesiones centradas en la utilización del recurso JoVE (Journal of Visualized Experiments), con el objetivo de integrar contenidos audiovisuales en la docencia.
- Sesión presencial en Badajoz sobre "JoVE - CÓMO CREAR CURSOS ATRACTIVOS USANDO VÍDEOS", con 22 asistentes.
- Herramientas de Inteligencia Artificial para usar en el aula. Webinar orientado a presentar aplicaciones prácticas de IA en la enseñanza.
- Webinars sobre el recurso E-LIBRO (Especial Profesores). 2 sesiones destinadas a mostrar el potencial para la planificación docente, selección de materiales y uso compartido de contenidos entre profesorado y alumnado.

## Apoyo al aprendizaje

En 2024 se ofertaron un total de **133 acciones formativas**, con 239 horas y 3370 asistentes Destaca la presencia de la formación ofrecida por proveedores, en formato webinar, alcanzando el 35%.

|                                | Nº cursos | Nº de horas | nº de asistentes |
|--------------------------------|-----------|-------------|------------------|
| Biblioteca Central de Badajoz  | 16        | 52          | 119              |
| Biblioteca Central de Cáceres  | 14        | 28          | 307              |
| Centro Universitario de Mérida |           |             |                  |
| Centro Univ. de Plasencia      | 3         | 3           | 34               |
| Ciencias de la Doc,y Com.      | 4         | 5           | 43               |
| Ciencias del Deporte           | 1         | 3           | 80               |
| Derecho                        | 17        | 30          | 166              |
| Educación                      | 6         | 12          | 360              |
| Empresa, Finanzas y Turismo    | 0         | 0           | 0                |
| Enfermería                     | 9         | 18          | 65               |
| Ingenierías Agrarias           | 0         | 0           | 0                |
| Ingenierías Industriales       | 9         | 13          | 19               |
| Medicina                       | 6         | 13          | 62               |
| Veterinaria                    | 1         | 1           | 50               |

Nº de acciones formativas según nivel de formación.

| Nivel de formación | Nº de acciones formativas |
|--------------------|---------------------------|
| Nivel básico       | 30                        |
| Nivel intermedio   | 23                        |
| Nivel avanzado     | 80                        |

Conocer el funcionamiento y los servicios que ofrece la biblioteca forma parte de la formación de **nivel básico**, dirigida principalmente a los alumnos de nuevo ingreso. En 2024, esta formación representó el 23 % del total impartido.

Dentro de la formación de **nivel intermedio**, las acciones formativas más demandadas suelen estar orientadas a la elaboración del TFG y TFM, al manejo de bases de datos bibliográficas pertinentes por área temática, y al uso del gestor bibliográfico Mendeley. En 2024, se impartieron 23 acciones formativas de este tipo, lo que constituyó el 17% del total.

La **formación avanzada**, mayoritariamente dirigida al Personal Docente e Investigador (PDI), aborda temas relacionados con la docencia y la investigación. Esta formación proviene principalmente de proveedores o formadores externos y representó el 60% del total.

## Autoformación

La Biblioteca UEx ofrece a alumnos y PDI una serie de materiales para autoformación, tales como biblioguías y guías temáticas, videotutoriales y cursos disponibles en el CVUEx. Hay un total de 113 materiales formativos disponibles.

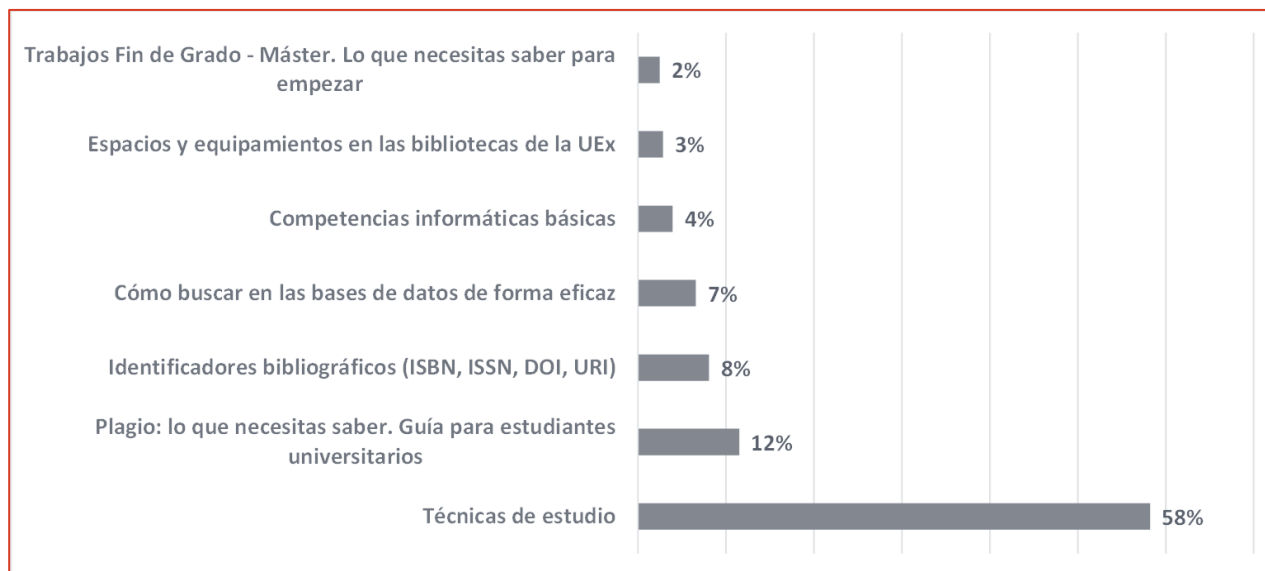
## Biblioguías y Guías Temáticas

En diciembre de 2024 es posible consultar desde la página web del Servicio de Biblioteca de la UEx un total de **84 guías** con un total de 1.031.955 visitas.

Biblioguías y Guías temáticas por categoría en 2024.

| CATEGORÍAS                  | Nº de guías | Visitas |
|-----------------------------|-------------|---------|
| Guías para el aprendizaje   | 20          | 611.975 |
| Guías para la investigación | 20          | 368.646 |
| Guías temáticas             | 37          | 48.695  |

El 94% de las visitas a las guías destinadas al aprendizaje se concentran en 6 guías:



Guías para el aprendizaje más visitadas en 2024.



## Videotutoriales

El canal de YouTube de la BUEx alcanza los **138 suscriptores**, con 46 videos. En 2024 los 21 videotutoriales destinados a la formación de usuarios, los cuales han acumulado **2.746 visitas**. Los videos más visitados son los siguientes:

- Vidal Vademecum: Información de Medicamentos con 915 visitas.
- MEDLINE : Tutorial sobre búsquedas expertas con 226 visitas
- STATISTA: Portal de Estadísticas con 194 visitas.
- Espacios de la biblioteca universitaria con 193 visitas.
- Mi cuenta personal en EXPLORA con 132 visitas.
- DEHESA : repositorio de la UEX con 130 visitas.

## Campus Virtual UEx

La BUEx pone a disposición de sus usuarios varios cursos en el Campus Virtual UEx

| CURSOS  | Matriculados          |
|---|-----------------------|
| Como hacer un trabajo académico: TFG y TFM. Consejos y herramientas                           | 12                    |
| Cuestiones para orientar a los investigadores en la gestión de su identidad académica digital | No requiere matrícula |
| Encontrar, evaluar y utilizar información de calidad de forma rápida, sencilla y efectiva     | 66                    |
| Mendeley: gestor bibliográfico para citas y bibliografía en trabajos académicos               | 66                    |
| Recursos de información en ciencias sociales y humanidades                                    | 68                    |

## Otras acciones de formación

Sesiones del Plan de acción tutorial para orientar a estudiantes y también en Jornadas de bienvenida.

## Estudiantes en prácticas

La biblioteca Central de Cáceres acogió a una estudiante de Practicum, a la que se tutorizó durante 120 horas.



## Apoyo a la investigación

En 2024, la Biblioteca UEx ofreció servicios de apoyo a la investigación, asesorando a los investigadores en la creación de sus perfiles de autor y la elaboración de su firma académica, en evaluación y promoción curricular y otros asuntos.

Asesoramientos sobre firma    Asesoramientos sobre promoción curr.    Publicaciones evaluadas para sexenios etc.    Consultas sobre publicación



32



43



304



32

Se viene colaborando con el **portal de Investigación de la UEx** desde sus inicios, y se hacen envíos periódicos de ficheros con la producción científica de la UEx en Dialnet.

A través del Repositorio institucional, se da también **visibilidad a los libros y revistas del Servicio de Publicaciones de la UEx**

Se continuó con la tarea de **Normalización de nombres de autores de la UEx** en Scopus, Wos y Dialnet.

## Biblioguías para investigadores

El 80% de las visitas a las guías destinadas a la investigación se concentran en 6 guías. Las 10 biblioguías para investigadores más utilizadas en 2024 fueron las siguientes, del total de 23 guías de esta sección:

|   |         |
|---|---------|
| Citar y elaborar Bibliografías. Estilos bibliográficos                      | 118.312 |
| Mendeley - Gestor bibliográfico   | 46.202  |
| Evaluación e Impacto de la actividad investigadora: Acreditación y Sexenios | 40.421  |
| Publicar en revistas y libros de calidad. Guía de autores                   | 37.704  |
| ORCID - Sistema de identificación y perfil de autores científicos           | 30.082  |
| Derechos de autor en el entorno académico                                   | 25.851  |

|  |        |
|--|--------|
| Indice H   | 11.178 |
| Criterios de Web of Science y Scopus para la selección de publicaciones          | 11.058 |
| Perfiles e Identificadores de autor e instituciones en publicaciones científicas | 8.920  |
| Acceso abierto   | 7.741  |

## Digitalización de colecciones

Puesta en marcha del servicio de Prensa histórica digitalizada, dando acceso a las colecciones digitales de los periódicos Hoy y Extremadura desde los años 30 del siglo XX. Esta colección digital se regula en los convenios que se firmaron en su día con ambas cabeceras de prensa.

## Acuerdos transformativos

Se aprobaron 205 artículos acogidos a modalidades de suscripción Read and Publish y se asistió en el proceso a todos los autores que lo solicitaron.

## Visibilidad

Depósito en acceso abierto de trabajos de investigación: 12.501 disponibles en Dehesa.

Vaciado de las revistas de la Universidad de Extremadura en Dialnet y enlace al repositorio de acceso abierto de las mismas

Trabajo con los perfiles de autores de la UEx



# Extensión bibliotecaria y Comunicación

## Fomento de la Lectura

Una de las actividades tradicionales de la biblioteca es el fomento de la lectura. En el caso de la biblioteca de la UEx, ya desde 2009 se vienen desarrollando de forma sistemática iniciativas con este propósito -sin perjuicio de las iniciativas aisladas anteriormente existentes-. Se trata de una apuesta por ampliar el horizonte de la lectura académica a otros ámbitos.

Destacamos varias acciones en este sentido:

- Blog “Nos gusta leer”: 116 suscriptores, 39 entradas publicadas, 4.925 vistas de 3.343 visitantes.
- Celebración del Día del Libro: Edición del folleto “Leer el mundo” con 28 participantes de toda la comunidad universitaria y 29 recomendaciones de lectura.
- Club de Lectura Presencial “Nos gusta leer”: Iniciativa de la Asociación Colegial de Escritores de España (ACE), dentro del **programa Escritores en los Clubes Universitarios de Lectura**. La fase correspondiente a 2024 se celebró en la Biblioteca Central de Cáceres, con una participación de 19 miembros de la comunidad universitaria y se leyó el libro *El tiempo de las mujeres*, de Ignacio Martínez de Pisón.
- Rincones de lectura existentes en todas las bibliotecas,

## Actividades y Exposiciones

Con el propósito de dar a conocer la colección de la biblioteca universitaria, se organizan exposiciones y centros de interés de manera periódica. También se organizan encuentros y actividades abiertas a todo el público. Destacamos en 2024:

### Bibliotecas centrales

- Encuentro y lectura con el poeta Jaime Álvarez-Buiza.
- Exposición “Biblioteca de escritoras españolas”, propiedad de Esperanza Marina.
- Exposición de libros de Cervantes y Shakespeare con motivo del Día del Libro.
- Presentación del libro “Crisálida” de Jessica Menchero
- Celebración del Día Mundial de la Poesía con Emilia Oliva.
- Exposición “Traces de nous mêmes” con dedicatorias de autores belgas francófonos.
- Exposición y participación en Semana Universitaria de la Economía Social
- Exposiciones temáticas varias ligadas a efemérides y celebraciones diversas
- Visita del poeta Yves Namur y presentación de su obra “Las siete puertas”.
- Visitas de los estudiantes del Grado INDO

### Biblioteca de Ciencias del Deporte

- Mesa redonda sobre la obra “Nada es imposible” de Kilian Jornet.
- Centros de interés sobre Mujer y Deporte, Artes marciales, Copa Davis 2024 y Carrera San Silvestre.

#### Otras Bibliotecas

- Centro Universitario de Plasencia: Historia del libro en la CUP. Exposiciones temáticas varias.
- Facultad de Veterinaria: Exposición sobre la evolución de la veterinaria.
- Facultad de Medicina: Mercadillo del libro usado y libro de dedicatorias.
- Centro Universitario de Mérida: Colaboración con CEUEX en el Día del Libro.
- EUI Industriales: participación de la biblioteca en el proyecto Desayuna con la ciencia.

## Redes Sociales

- Blog *La Biblioteca Informa*: 345 suscriptores, 6.087 visitas, 3.258 visitantes
- Canal YouTube: 375 suscriptores), 1.197 visualizaciones.
- Facebook
  - Alcance: 108.389.
  - Nuevos seguidores: 293.
  - Visitas: 9.837.
- Instagram
  - Alcance: 12.191.
  - Nuevos seguidores: 63.
  - Visitas: 2.462.
  - Publicaciones: 382 fotos, 1.356 historias.
- X (Twitter): No se dispone de estadísticas actualizadas, ya que la versión gratuita , ni del propio X, ni de Metricool o Buffer (herramientas de gestión de redes sociales), proporcionan estadísticas por cambios en la política de la plataforma.

## Campañas

- Recogida de alimentos para el Banco de Alimentos. Durante el mes de octubre de 2024, se llevó a cabo una campaña de recogida de alimentos en las Bibliotecas Centrales de Cáceres y Badajoz.
- Intercambio de libros: “Librería Circular”, esta iniciativa impulsada por el Consejo de Estudiantes permitió a los usuarios intercambiar libros ya leídos por otros donados por compañeros, fomentando así la lectura y la reutilización de recursos.



## Cooperación

- En el marco de la propia UEx, se formó parte del **Grupo de trabajo HRS4R-UEx para la obtención del sello de Excelencia en Recursos Humanos para la investigación.**
- **REBIUN**, pertenencia a:
  - Grupo de trabajo de Catálogo colectivo,-RDA
  - Grupo de Préstamo Interbibliotecario dentro de REBIUN.
- Desde 2022 la biblioteca universitaria forma parte de la red española de instituciones usuarias de Exlibris, llamada **EXPANIA**.
- También se mantiene la cooperación con el SES y con el CICYTEX para el uso compartido de recursos y herramientas.
- En el marco del programa ERASMUS Dimensión internacional, la biblioteca recibió la visita de una persona de la Universidad Pedagógica Francisco Morazán de Honduras.
- La biblioteca de la UEx es miembro de la red de bibliotecas **G-9**, que realiza numerosas actividades, siendo las más destacadas las jornadas de buenas prácticas en atención a espacios y usuarios. En septiembre tuvieron lugar las IV Jornadas G-9 de buenas prácticas en atención a espacios y usuarios, con el lema “Espacios abiertos, espacios vivos”, donde la UEx compartió las siguientes buenas prácticas, mediante un póster y una comunicación:
  - Entender la colección en su espacio (comunicación de la Biblioteca Central de Badajoz presentada por M<sup>a</sup> Carmen Sardina)
  - Póster *Experiencia de la Biblioteca del Centro Universitario de Plasencia con el uso de la aplicación Affluences*, presentado por Ángela Gil.





## Estadísticas 2024

|   |         |
|---|---------|
| Usuarios propios  | 26.345  |
| Estudiantes   | 23.202  |
| Docentes  | 1.901   |
| Personal de Administración y Servicios                                    | 892     |
| Usuarios externos   | 241     |
| Plantilla total   | 88      |
| Cursos recibidos por el personal de la biblioteca                         | 58      |
| Asistentes  | 46      |
| Horas de cursos recibidos por el personal                                 | 760     |
| Total de bibliotecas  | 16      |
| Superficie total(m2 construidos)  | 14.268  |
| Puestos de lectura  | 3.520   |
| Puestos individuales  | 2.850   |
| Puestos en salas para trabajo en grupo                                    | 360     |
| Estanterías   | 22.212  |
| Estanterías libre acceso  | 11.904  |
| Estanterías depósito  | 10.308  |
| Parque informático para uso público                                       | 99      |
| Títulos de monografías en papel   | 356.024 |
| Ítems de monografías en papel   | 456.881 |
| Ítems de monografías en papel ingresados                                  | 2.604   |
| Por compra  | 1.096   |
| Por donativo o intercambio  | 1.508   |
| Títulos de audiovisuales y material no librario                           | 6.656   |
| Ítems de audiovisuales y material no librario                             | 7.598   |
| Títulos de publicaciones periódicas en papel                              | 6.877   |
| Títulos de publicaciones periódicas en papel vivas                        | 397     |
| Monografías electrónicas de pago  | 229.194 |
| Publicaciones periódicas electrónicas de pago                             | 37.586  |
| Bases de datos de pago  | 23      |
| Total de objetos digitales el repositorio institucional en acceso abierto | 22.146  |
| Documentos de investigación en el repositorio institucional               | 12.501  |
| Tesis doctorales en el repositorio institucional                          | 2.226   |
| Trabajos académicos en el repositorio institucional                       | 812     |

## Estadísticas 2024 (cont.)

|   |           |
|---|-----------|
| Documentos del Patrimonio digitalizados en el repositorio institucional | 389       |
| Días de apertura anual  | 271       |
| Horas de apertura semanal   | 90        |
| Entradas a las bibliotecas  | 937.634   |
| Préstamos domiciliarios   | 26.367    |
| Visitas a la web de la biblioteca                                       | 1.156.720 |
| Consultas al catálogo de la biblioteca                                  | 234.487   |
| Búsquedas en recursos electrónicos de pago                              | 334.445   |
| Vistas y descargas del texto completo                                   | 611.622   |
| Cursos de formación de usuarios impartidos                              | 178       |
| Horas impartidas  | 228       |
| Asistentes a la formación   | 2.858     |
| Materiales formativos elaborados por la biblioteca                      | 113       |
| Investigadores asesorados en perfiles de autor y firma académica        | 32        |
| Investigadores asesorados en evaluación y promoción curricular          | 43        |
| Préstamo interbibliotecario pedido a otros centros                      | 1.268     |
| Préstamo interbibliotecario servido a otros centros                     | 817       |
| Gasto en recursos de información  | 1.274.353 |
| Gasto en compra de monografías en papel                                 | 51.402    |
| Gasto en publicaciones periódicas en papel                              | 18.481    |
| Gasto en monografías electrónicas                                       | 69.603    |
| Gasto en publicaciones periódicas electrónicas                          | 872.404   |
| Gasto dedicado a bases de datos   | 262.463   |
| Gasto en información electrónica  | 1.204.470 |
| Coste total de la plantilla   | 2.756.135 |



